

八方招采招投标平台

八方招采招投标平台操作手册（投标人）

（投标单位/供应商）

八方招采(南京)数字科技有限公司

二〇二四年四月

<https://www.8fzc.cn/>

目录

一、 产品概述	3
一、 账号注册.....	3
二、 投标报名.....	5
三、 下载招标文件	6
四、 购买电子保函	6
五、 电子投标文件制作	7
六、 上传标书.....	11
七、 开标.....	12

一、产品概述

八方招采招投标平台是一个专门用于小额项目招投标的在线平台，它通过数字化和电子化手段，为招标人、投标人、评标专家等各方提供了一个便捷、高效的交易环境。平台支持全流程电子化的招标采购活动，包括线上招标、线上投标、项目管理、在线电子保函申请等环节，实现了招投标流程的数字化和简化。此外，平台还提供了虚拟开标大厅，通过网络技术实现不见面开标和专家在线评标，提高了开标评标的效率和透明度。

平台还注重信息服务，通过信息服务平台发布各类招标公告，加快了招投标信息文件在招标人和投标人之间的流转效率，用电子件替代纸质件，既安全可靠又专业规范。用户可以通过平台进行注册、招标、开标、评标、定标等一系列操作，整个流程清晰、高效。

一、账号注册

投标人第一次使用平台，需要进行注册。登录八方招采招投标平台 (<https://www.8fzc.cn/>)，点击投标人/供应商登录，在登录页面进行注册。



八方招采招投标平台

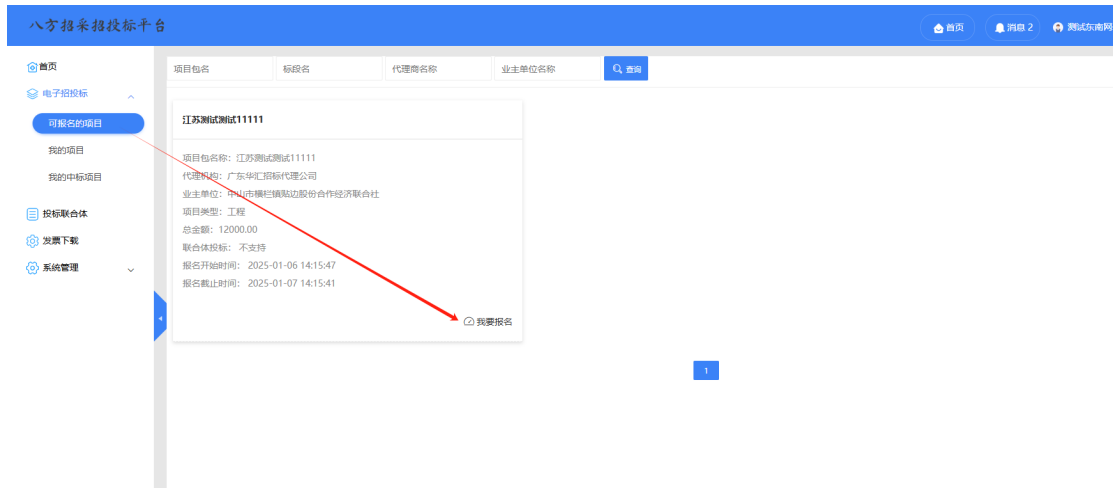


在注册界面,填写相关的投标人信息,最后提交注册申请。注册后等待审核结果,审核通过后可登录系统开展业务。

二、投标报名

注册完成后，投标企业登录系统进行投标报名（<https://zs.wbzbw.cn>），点击可报名项目，点击我要报名。

报名必须在招标文件获取开始时间之后，或者招标文件截止时间之前报名。



点击【我要报名】，进入到项目工作台，点击报名。



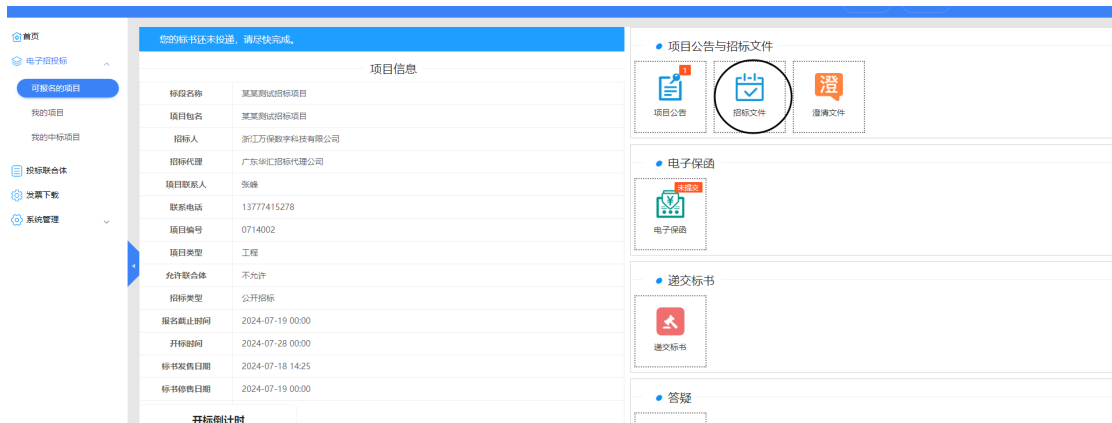
若需要购买招标文件的，需要按提示支付招标文件费用，支付完成后，才可以下载招标文件。

八方招采招投标平台



三、下载招标文件

投标报名成功后，可下载招标文件



四、购买电子保函

平台提供电子保函功能，用户可在线购买保函

八方招采招投标平台



购买成功后，可以查看保函状态。



五、电子投标文件制作

5.1 准备工作

5.1.1 投标文件制作需要使用 CA 进行电子签章，如果企业已经在江苏省公共资源交易中心或南京交易中心办理过 CA 的，不需要重复办理。若是没有，需要办理 CA，办理 CA 使用扫码方式。

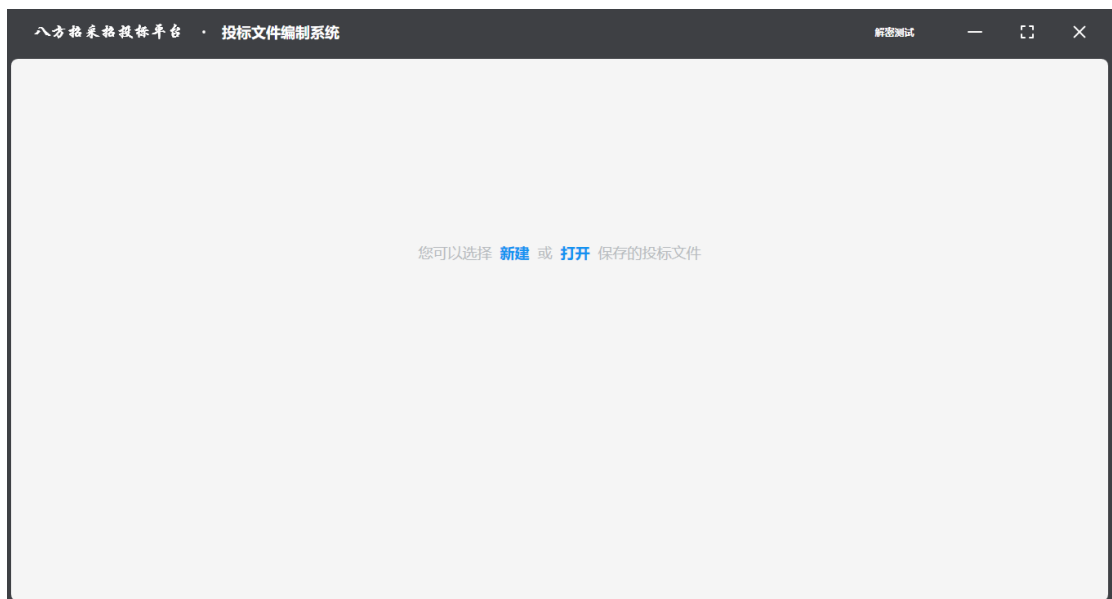


5.1.2 下载电子投标文件编制工具，安装好了之后在桌面有图标



5.2 制作电子标书

打开投标文件编制工具，点击新建标书，选择已经投标报名的项目



5.2.1 进入系统后，可以看到项目信息，确认没问题后，进入下一步操作。

八方招采招投标平台

The screenshot shows the 'Project Basic Information' form in the bidding system. The interface includes a top navigation bar with '八方招采招投标平台' and '投标文件编制系统', and a sidebar with '编制投标文件' and '加密投标文件' sections. The main content area is titled '项目基本信息' and contains a warning message: '温馨提示: 项目信息及标段信息已自动读取, 请确认您要投标的项目信息是否与其一致, 避免影响您的投标工作!'. Below the warning, there are three sections: '项目标段信息' with fields for '项目(标段)编号' (0715001) and '项目(标段)名称' (0715001项目); '投标单位信息' with fields for '投标单位名称' (某某建设工程有限公司) and '统一社会信用代码' (某某MA1MJDXX1).

5.2.2【填写唱标信息】需要如实填写唱标信息，确保与 pdf 版数据一致，不一致会导致废标。

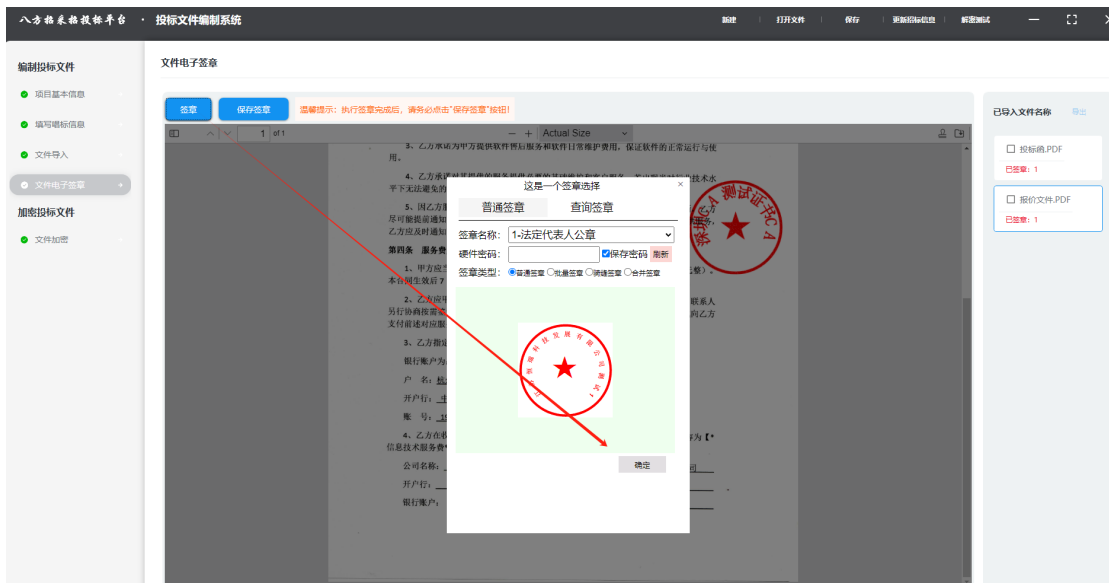
The screenshot shows the 'Fill Bid Information' form in the bidding system. The interface includes a top navigation bar with '八方招采招投标平台' and '投标文件编制系统', and a sidebar with '编制投标文件' and '加密投标文件' sections. The main content area is titled '填写唱标信息' and contains a warning message: '温馨提示: 请按照招标文件要求正确填写以下唱标信息项, 避免影响您的投标工作!'. Below the warning, there are three input fields: '* 工程报价' (请输入工程报价), '* 工期' (请输入工期), and '* 下浮率' (请输入下浮率). Each field has a red 'X' icon to its right.

5.2.3【文件导入】，投标企业根据招标文件要求制作投标文件，并将投标文件保存为 PDF，导入到系统中。

八方招采招投标平台

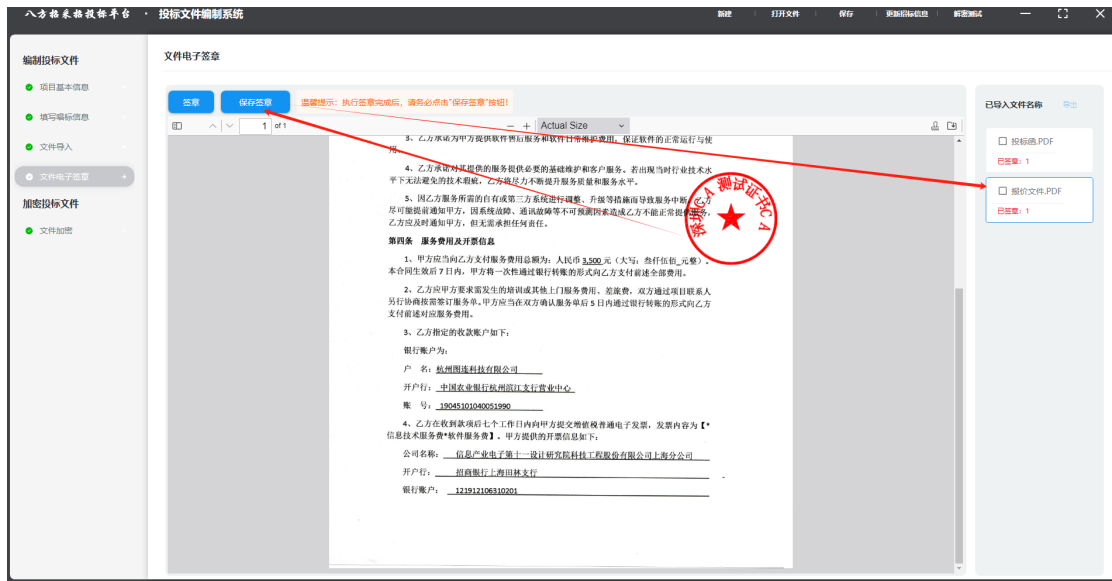


5.2.4 【文件电子签章】系统使用江苏交易中心 CA 进行电子签章，点击签章



盖章完成后，需要点击保存。这样盖章状态就变成已盖章。右侧切换，不同的投标文件组成部分，可切换盖章。

八方招采招投标平台

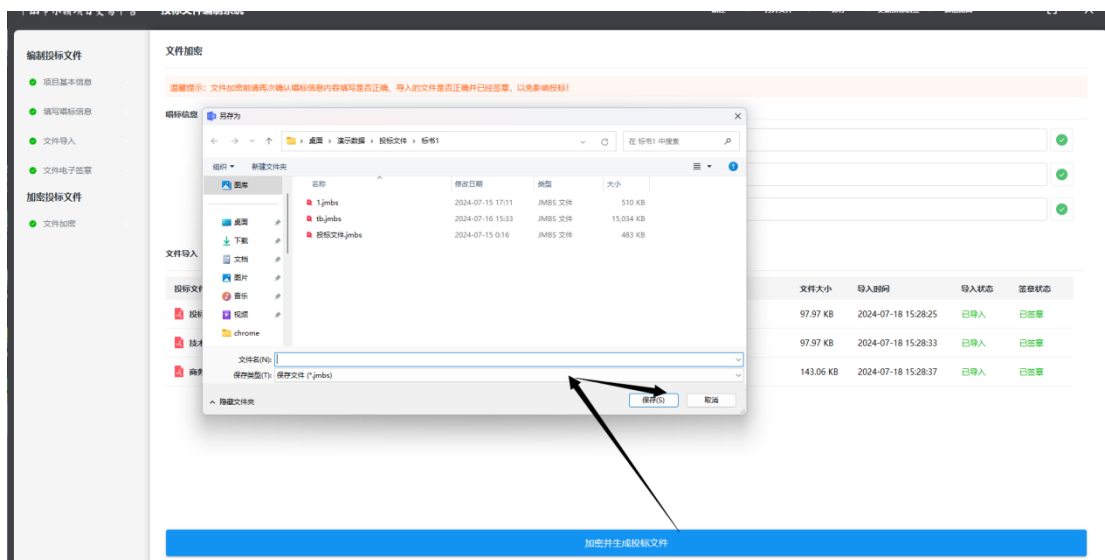


5.2.6【文件加密】生成标书需要使用，与投标文件相关的有三个文件后缀名。

.jmbs:此后缀名的为上传的系统中的加密标书

.wbkey:此后缀名的为解密密钥文件，若开标使用粤商通扫码解密失败，可使用密钥文件进行解密。加密投标文件与密钥文件是一一对应的，混用是不能解密的。

.wbbs: 此后缀名文件为保存的文件，保存的文件可再次打开编辑。



六、上传标书

投标单位在投标截止时间前，需要上传标书。建议提前半天上传标书，投标

八方招采招投标平台

文件都是加密数据，无需担心有泄漏风险。

投标单位登录交易平台，点击我的项目-项目工作台。



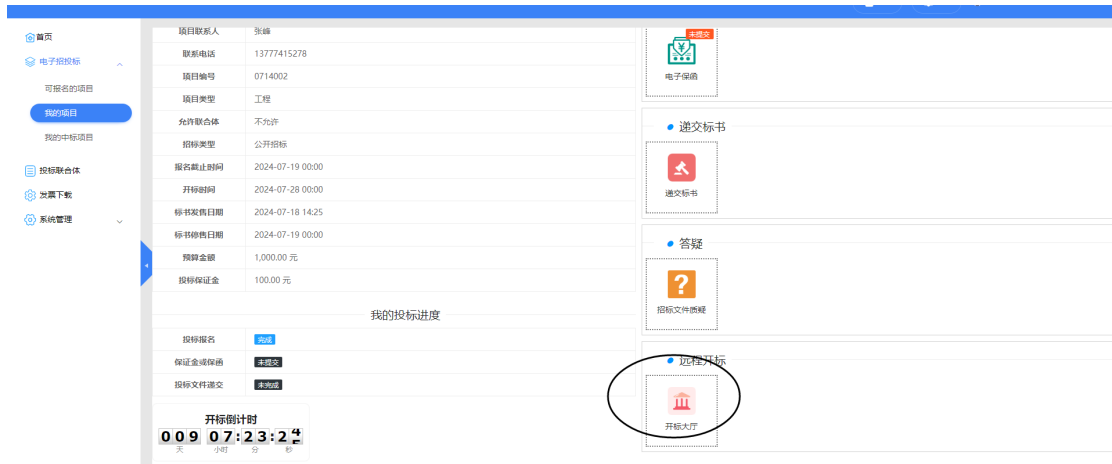
点击“递交标书”，上传后缀名为.jmbs 的文件。



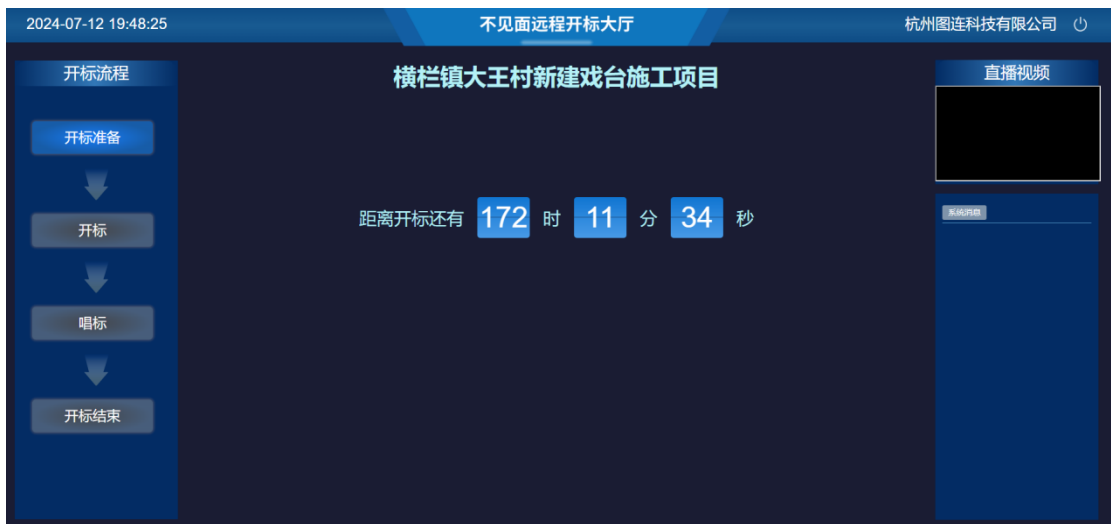
七、开标

系统提供了远程开标功能，投标人点击“开标大厅”，进入到开标大厅界面

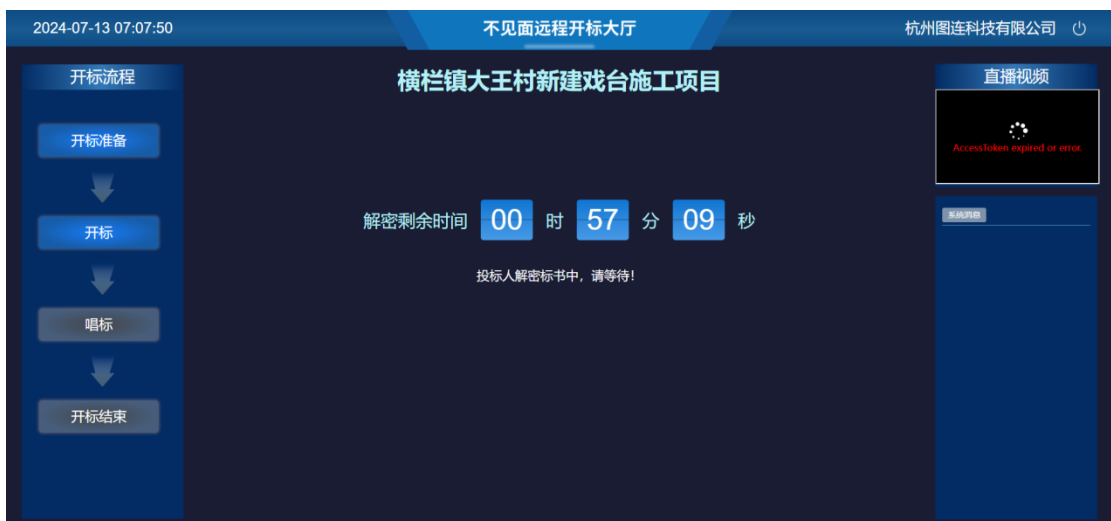
八方招采招投标平台



在开标之前进入到开标等待界面，开标时间到后，自动进入到开标解密界面

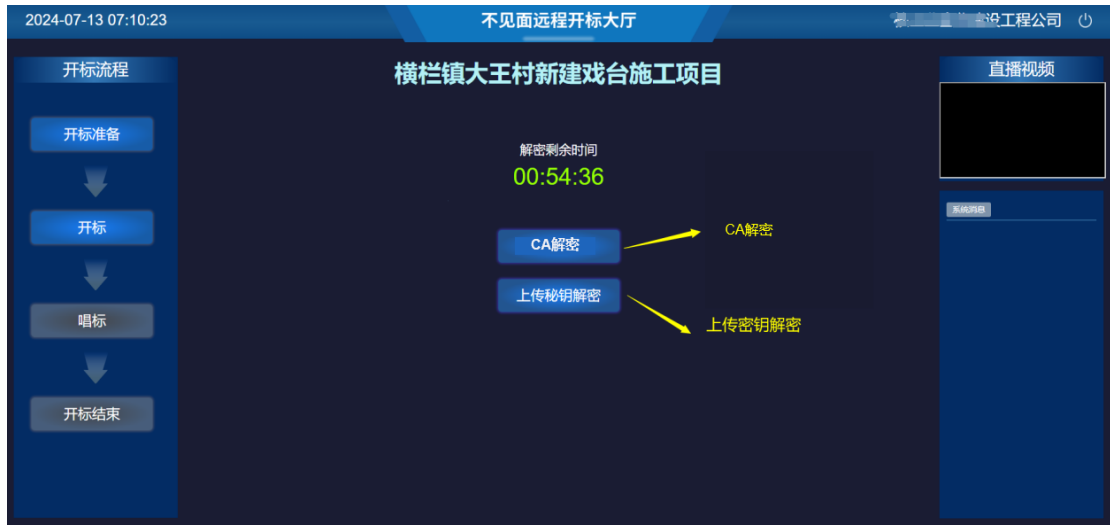


时间到后，进入电子标书开标解密，投标人需要在规定时间内解密完成



八方招采招投标平台

投标单位有两种解密方式，1 使用 ca 解密，2 使用投标文件制作工具生成的与投标文件对应的“密钥文件”解密。



开标解密完成后，投标人可以看到自己标书的解密内容。



待所有投标人解密完成后，进入唱标解密，可以看到所有投标人的解密的数据，确认没有问题后开标结束。